

УДК 339.5 : 339.98

DOI: <https://doi.org/10.32782/2413-9971/2019-28-10>

**Брензович К. С.**

*кандидат економічних наук,  
доцент кафедри міжнародних економічних відносин  
Ужгородського національного університету*

**Слісшвілі А. М.**

*студентка факультету міжнародних економічних відносин  
Ужгородського національного університету*

**Brenzovych Kateryna**

*PhD in Economics, Assoc. Prof.,  
International Economic Relations Department,  
Uzhhorod National University*

**Yeliieshvili Anna**

*Master-program Student,  
International Economic Relations Faculty  
Uzhhorod National University*

## ЗОВНІШНЯ ТОРГІВЛЯ США В УМОВАХ ЗАГОСТРЕННЯ ГЛОБАЛЬНОЇ КОНКУРЕНЦІЇ

**Анотація.** У статті досліджено особливості зовнішньої торгівлі США як провідного експортера та імпортера світу. Зокрема, проведено аналіз основних напрямів експортно-імпортних операцій та динаміки формування торговельного сальдо країни. Досліджено структуру зовнішньої торгівлі США, зокрема роль послуг в експорті країни та значення продовольчого експорту, за яким країна зберігає лідерські позиції. Роль країни як провідного світового експортера та імпортера розглядається у контексті нарощення обсягів зовнішньої торгівлі найближчого конкурента – Китаю. Особливу увагу приділено дослідженню проблеми дефіциту платіжного балансу, у тому числі дефіциту балансу в торгівлі з Китаєм. Наведено ретроспективу формування негативного сальдо торгового балансу країни та проведено аналіз чинників, що його формують. Проаналізовано дії уряду США в напрямі скорочення дефіциту торгівлі з Китаєм та їх ефективність.

**Ключові слова:** США, експорт, імпорт, міжнародна торгівля, товари і послуги, торговельний баланс, дефіцит.

**Вступ та постановка проблеми.** Сполучені Штати Америки – визнаний світовий економічний і політичний лідер, провідний експортер та імпортер товарів і послуг в світовій економіці. Останнє десятиліття, а надто з приходом до влади президента Д. Трампа, питання участі США у міжнародній торгівлі розглядається у контексті загострення конкурентної боротьби між США та Китаєм, а серед заходів регулювання зовнішньої торгівлі все частіше застосовуються обмежувальні або захисні інструменти. У зв'язку із зазначеним актуальним питанням є дослідження особливостей географічної та товарної структури зовнішньої торгівлі США, тенденцій формування сальдо платіжного балансу та особливостей регу-

лювання зовнішньої торгівлі США в напрямі скорочення дефіциту торгового балансу.

**Аналіз останніх досліджень і публікацій.** Проблему ролі США у світовій торговельній системі зачіпають вітчизняні та зарубіжні вчені: К. Амадео, І. Баранецький, І. Ощипко, Р. Менінг, О. Шнипко, Г. Шатц. Так, Г. Шатц розглядає економіку США, визначаючи найактуальніші проблеми в країні, та формує рекомендації щодо подолання викликів для економіки США, пов'язаних зі зростаючою економічною потужністю Китаю. Р. Менінг досліджує світову торгівлю, яка за останні десятиліття зростала швидкими темпами, і вплив зовнішньоторговельної політики Д. Трампа на сучасний стан торгівлі у світі.

**Метою** даної роботи є дослідження місця та ролі США у світовій торговельній системі. Для досягнення поставленої мети необхідно вирішити такі завдання: проаналізувати в динаміці основні показники зовнішньої торгівлі США та порівняти їх з аналогічними показниками інших країн світу, провести оцінку торгового сальдо США і чинників, що визначають його дефіцит, дослідити характерні риси зовнішньоторговельної політики США в умовах загострення глобальної конкуренції. Для реалізації поставлених завдань використано структурний аналіз, узагальнення і порівняння, прийоми побудови рядів динаміки, графічний метод.

#### Результати дослідження.

Роль США у сучасній міжнародній торгівлі складно переоцінити: країна є другою у світі за обсягом експорту після Китаю та першою – за вартісними обсягами споживання іноземних товарів та послуг. Із другої половини ХХ ст. і донині за країною зберігається статус провідної торгової нації світу (частка США у світовій торгівлі товарами за експортною часткою становить 8,6%). Однак критичним в історії торговельних відносин США став 2012 р., коли Китай уперше випередив країну за вартісним обсягом експорту і відтоді впевнено займає першу позицію у списку провідних експортерів світу (у 2018 р. на Китай припадало 12,5% світового експорту) (рис. 1).

США також довгий час є провідним імпортером світу – країна споживає 16,6% світового товарного імпорту [10].

Характерною рисою зовнішньої торгівлі США за одночасного збереження статусу провідного експортера світу є негативне сальдо торгового балансу. Останній торговельний профіцит США був зафіксований у 1975 р. До 1987 р. американський торговельний дефіцит збільшився до 153,3 млн. дол. і почав особливо динамічно зростати наприкінці 1990-х років. Поясненням цього факту є те, що економіка США зростала швидше, ніж економіка основних торговельних партнерів Америки, і, отже, американці купували іноземні товари частіше, ніж люди в інших країнах – американські товари. Більше того, фінансова криза в Азії послабила валюту у цій частині світу, зробивши її товари відповідно дешевшими, ніж американські. У 1997 р. торговельний дефіцит Америки становив 110 млрд. дол. і надалі продовжував зростати [3]. У 2018 р. експорт із країни становив 2 501 млрд. дол., а імпорт – 3 128 млрд. дол., таким чином, у минулому році торговельний дефіцит Сполучених Штатів Америки становив рекордні \$ 627 млрд. дол. (рис. 2).

Як і більшість країн світу, США експортують більше товарів, аніж послуг, однак частка послуг в експорті зі США є високою – близько 25% і вищою за середньосвітовий показник (23%) та за аналогічний показник основного

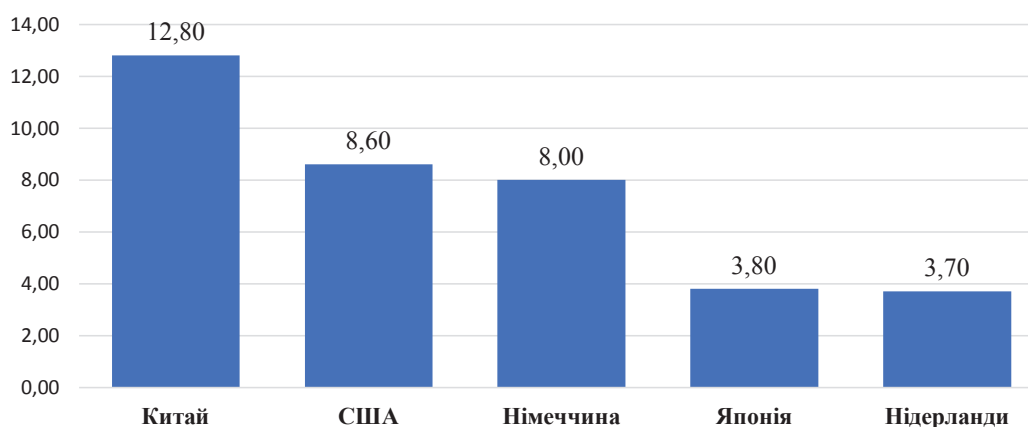


Рис. 1. Частка країн у світовому експорті, у%, 2018 р.

Джерело: сформовано за даними [5]



Рис. 2. Імпорт та експорт США, 2016–2018 рр., млн. дол.

Джерело: сформовано за даними [17]

конкурента – Китаю (15%) [14]. Зазначене свідчить про високий рівень розвитку третинного сектору економіки і відповідну експортну спеціалізацію країни. Ця ознака позитивно характеризує структуру експорту США, оскільки тоді як Китай збільшує обсяги експорту завдяки масштабам продажу відносно дешевих товарів, США нарощує експорт високотехнологічних, інноваційних послуг, за якими прогнозують майбутнє інформаційної економіки. Крім цього, профіцит у торгівлі послугами певною мірою компенсує негативний баланс торгівлі послугами.

Основними категоріями експорту товарів США у 2018 р. були: засоби виробництва (562 918 млн. дол.); промислові товари (541 736 млн. дол.); транспортні засоби (158 839 млн. дол.). Детальну структуру експорту США у 2018 р. наведено на рис. 3. Третину експортованих зі США товарів становлять засоби виробництва, головним чином, комерційні літаки (130 млрд. дол.), промислове обладнання (60 млрд. дол.), напівпровідники (48 млрд. дол.) і засоби зв'язку (37 млрд. дол.). Також значною є частка у структурі експорту США електронного (46 млрд. дол.) і медичного (37 млрд. дол.) обладнання.

Лише 8% експорту товарів становлять продукти харчування, їжа та напої. Трійкою найбільших експортних підкатегорій є соєві боби (18 млрд. дол.), м'ясо та птиця (20 млрд. дол.), кукурудза (14 млрд. дол.). Як зазначають експерти, причиною скорочення експорту продуктів хар-

чування зі США (з 2014 до 2018 р. експорт скоротився з 152,3 млрд. до 137 млрд. дол. [8]) є те, що окремі країни не підтримують стандарти обробки їжі в США. Це стало однією з головних перешкод під час переговорів з адміністрацією Обами про Трансатлантичне торговельне та інвестиційне партнерство [2]. Разом із тим сільськогосподарське виробництво й експортні операції із сільськогосподарською продукцією є високоєфективними, оскільки за даною групою продукції країна має позитивне сальдо торгівлі та є провідним експортером сільськогосподарської продукції. Так, на США припадає 50% світового експорту сої та кукурудзи і 18% – пшениці [12].

Імпортують США, головним чином, машини та устаткування, включаючи комп'ютери (386,4 млрд. дол., або 14,8% від загального імпорту); електронні машини та обладнання (367,1 млрд. дол., або 14,0%); транспортні засоби (306,7 млрд. дол., або 11,7%); паливо (9,2% від загального імпорту).

Головними торговельними партнерами США є Китай, Канада, Мексика, Японія, Німеччина, Південна Корея та Велика Британія. За даними 2018 р., на ці країни припадало 75% зовнішньоторговельного обороту США (рис. 4).

Як бачимо, на частку Китаю у зовнішньоторговельному обороті США припадає майже 16%. Водночас торговельний дефіцит із Китаєм є, на переконання чинного уряду країни, основною проблемою у сфері національної

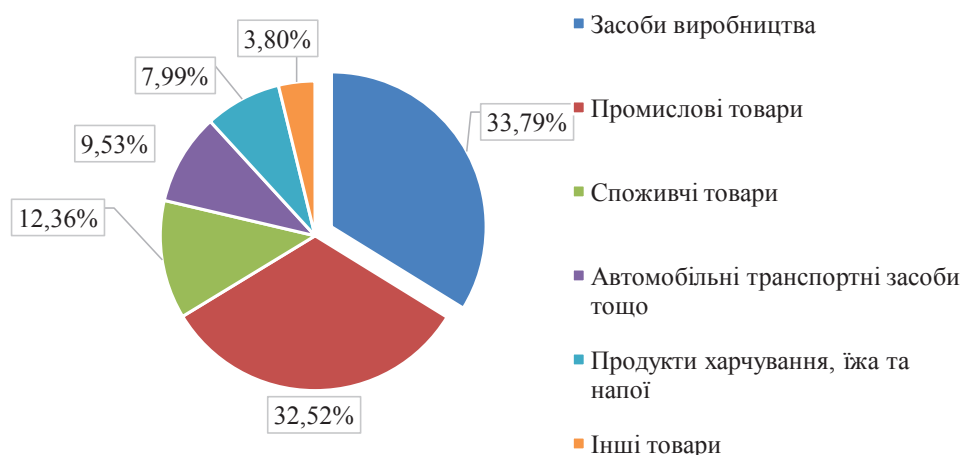


Рис. 3. Основні категорії товарного експорту зі США, 2018 р.,%

Джерело: сформовано за даними [17]

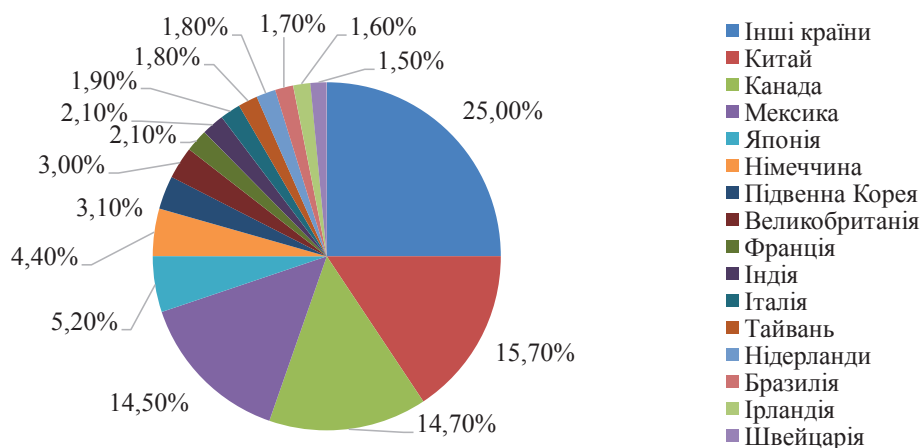


Рис. 4. Географічна структура зовнішньоторговельного обороту США у 2018 р.,%

Джерело: сформовано за даними [16]

економічної безпеки, адже товарний дефіцит США з Китаєм досяг рекордного рівня – 419,2 млрд. дол. у 2018 р. У торгівлі США з Китаєм переважає дефіцит товарної продукції. Хоча США ввели тарифи від 10% до 25% на імпорт із Китаю загальною вартістю 250 млрд. дол. (тобто близько на половину імпорту США з даної країни), Китай допустив зниження вартості національної валюти майже на 10% у співвідношенні до долара. У результаті дефіцит торгівлі США з Китаєм зріс більшою мірою, ніж дефіцит США у торгівлі зі світом загалом. Хоча США та Китай готові вести переговори про досягнення угоди, щоб закінчити торговельну суперечку, Пол Кругман, лауреат Нобелівської премії та один із найвпливовіших дослідників-економістів США та світу, описав запроповану угоду як «багато шуму ні про що», вважаючи, що вона мало чим допоможе США зменшити величезний дисбаланс у торговельному потоці США – Китай [13].

Загалом існування та зростання вартісного показника дефіциту торгового балансу пояснюють такими чинниками [1; 6]:

1. Китай, Індія та інші країни, що розвиваються, мають нижчий рівень життя. Це дає їм змогу виготовляти товари з нижчими витратами, головним чином, за рахунок низької оплати праці.

2. Високий рівень життя американців також спричиняє значний рівень споживчого попиту на якісні та відносно дорогі закордонні продукти, у тому числі на продукти, на виробництві яких спеціалізуються інші країни (японські автомобілі, французькі та вина, італійські та грецькі сири).

3. Економіка США значною мірою залежить від імпорту нафти. Американська економіка нині використовує більше нафти, ніж країна може виробляти.

4. Дисбаланс між заощадженнями та споживанням – причиною торгового дефіциту може бути й те, що США споживають більше, ніж створюють.

5. Важливим є вплив валютного курсу – зміцнення долара, яке супроводжує зростання американської економіки, водночас зі штучним заниженням курсу валют азійських країн, що вже є звичною практикою, робить іноземні товари для американців більш доступними, ніж

вітчизняні, та навпаки – призводить до здорожчання американських товарів на світовому ринку.

Головною ж причиною зростання торговельного дефіциту в 2018 р. вбачають саме політику президента, яка спричинила паніку серед американських імпортерів: погрози введення нових підвищених мит на продукцію з Китаю та відповідні очікування втрат призвели до нарощення обсягів імпорту з боку імпортерів, щоб «встигнути» ввезти якомога більше товару до запровадження обмежень. Водночас значно скоротився експорт сої до Китаю (на 4 млрд. дол. за рік). Торговельна війна США проти Китаю тільки збільшила дефіцит торгівлі [7].

Однак, на наше переконання, яке співпадає з думкою більшості експертів, у тому числі американських, проблема торговельного дефіциту та його вплив на економіку країни є перебільшеною. На відміну від деяких інших країн, які значною мірою залежать від торгівлі через те, що понад 50% ВВП створюються в експорті, частка експорту у ВВП США становить лише 12%. Вплив дефіциту балансу не має критичного впливу на економіку країни загалом, а панічні урядові настрої можуть ще більше дестабілізувати ситуацію та спричинити погіршення торговельних відносин з основними партнерами.

**Висновки.** Отже, можна підсумувати, що США, споживаючи найбільше імпортих товарів, аніж будь-яка інша економіка світу, все ж залишаються провідним постачальником товарів та послуг на світові ринки. Значний дефіцит сальдо торгівлі товарами зумовлений високим рівнем розвитку національної економіки та високим рівнем життя, стабільністю національної валюти та її високою вартістю порівняно з валютами азійських країн. США мають негативне сальдо торгівлі товарами вже понад 40 років, однак саме сьогодні у призмі зростаючої конкуренції з боку нових індустріальних країн Азії, головним чином, Китаю, питання набуває дискусійного характеру у наукових колах та отримує особливий інтерес уряду США. Однак подальше зростання дефіциту балансу свідчить про низьку ефективність агресивних дій США у митному регулюванні імпорту, що швидше призводить до погіршення стосунків між країнами та заострення міждержавних торговельних конфліктів.

#### Список використаних джерел:

1. Amadeo K. U.S. exports: top categories, challenges, and opportunities. Why isn't America the world's largest exporter? *The Balance* : вебсайт. URL : <https://www.thebalance.com/u-s-exports-top-categories-challenges-opportunities-3306282> (дата звернення: 23.10.2019).
2. Amadeo K. US Imports and Exports with Components and Statistics. What Does the United States Trade with Foreign Countries? *The Balance* : вебсайт. URL : <https://www.thebalance.com/u-s-imports-and-exports-components-and-statistics-3306270> (дата звернення: 23.10.2019).
3. An Outline of the U.S. Economy. *The U.S. Information Agency* : вебсайт. URL : <https://usa.usembassy.de/etexts/oecon/chap10.htm> (дата звернення: 23.10.2019).
4. Central intelligence agency : вебсайт. URL : <https://www.cia.gov/library/publications/resources/the-world-factbook/rankorder/2078rank.html> (дата звернення: 25.10.2019).
5. Desjardins J. Mapped: The World's Largest Exporters in 2018. *Visual Capitalist* : вебсайт. URL : <https://www.visualcapitalist.com/mapped-worlds-largest-exporters-in-2018/> (дата звернення: 25.10.2019).
6. Dillinger J. The World's 20 Largest Exporting Countries. *World Atlas* : вебсайт. URL : <https://www.worldatlas.com/articles/exports-by-country-20-largest-exporting-countries.html> (дата звернення: 04.11.2019).
7. Dmitrieva K. U.S. Trade Gap Surged to \$621 Billion in 2018, 10-Year High. *Bloomberg* : вебсайт. URL : <https://www.bloomberg.com/news/articles/2019-03-06/u-s-trade-gap-surged-to-621-billion-in-2018-highest-in-decade> (дата звернення: 23.10.2019).
8. Shahbandeh M. Total value of U.S. agricultural exports from 2012 to 2019. *Statista* : вебсайт. URL : <https://www.statista.com/statistics/220767/total-value-of-us-agricultural-exports-since-2000/> (дата звернення: 04.11.2019).
9. Manning R. Will Global Trade Survive 2018? *Foreign Policy* : вебсайт. URL : <http://foreignpolicy.com/2018/01/05/will-global-trade-survive-2018/> (дата звернення: 04.11.2019).
10. O'Connel L. Share of the leading merchandise importers worldwide 2018, by importing nation. *Statista* : вебсайт. URL : <https://www.statista.com/statistics/252140/share-of-the-leading-merchandise-importers-worldwide-by-importing-nation/> (дата звернення 23.10.2019).
11. Office of the United States Trade Representative : вебсайт. URL : <https://ustr.gov/about-us/benefits-trade> (дата звернення: 23.10.2019).

12. Simpson S.D. Top Agricultural Producing Countries. *Investopedia* : вебсайт. URL : <https://www.investopedia.com/financial-edge/0712/top-agricultural-producing-countries.aspx> (дата звернення: 23.10.2019).
13. Scott R.E. Record U.S. trade deficit in 2018 reflects failure of Trump's trade policies. *Economic Policy Institute* : вебсайт. URL : <https://www.epi.org/blog/record-u-s-trade-deficit-in-2018-reflects-failure-of-trumps-trade-policies/> (дата звернення: 23.10.2019).
14. Share of services within total trade of goods and services, selected countries, 2010 and 2018. *Eurostat* : вебсайт. URL : [https://ec.europa.eu/eurostat/statistics-explained/index.php?title=File:Share\\_of\\_services\\_within\\_total\\_trade\\_of\\_goods\\_and\\_services\\_selected\\_countries\\_2010\\_and\\_2018\\_\(%25\)\\_GL2019.png](https://ec.europa.eu/eurostat/statistics-explained/index.php?title=File:Share_of_services_within_total_trade_of_goods_and_services_selected_countries_2010_and_2018_(%25)_GL2019.png) (дата звернення: 23.10.2019).
15. Shatz H.J. Charting the U.S. Role in the World Economy. *RAND corporation* : вебсайт. URL : [https://www.rand.org/pubs/research\\_briefs/RB9918.html](https://www.rand.org/pubs/research_briefs/RB9918.html) (дата звернення: 04.11.2019).
16. Top Trading Partners. *United State Census Bureau* : вебсайт. URL : <https://www.census.gov/foreign-trade/statistics/highlights/top/top1812yr.html#exports> (дата звернення: 25.10.2019).
17. U.S. International Trade in Goods and Services, Excel. *Bureau of Economic Analysis* : вебсайт. URL : <https://www.bea.gov/international/index.htm#trade> (дата звернення: 23.10.2019).

#### References:

1. Amadeo K. U.S. exports: top categories, challenges, and opportunities. Why isn't America the world's largest exporter? *The Balance*: веб-сайт. URL: <https://www.thebalance.com/u-s-exports-top-categories-challenges-opportunities-3306282> (Accessed on 23 October 2019).
2. Amadeo K. US Imports and Exports with Components and Statistics. What Does the United States Trade with Foreign Countries? *The Balance*: веб-сайт. URL: <https://www.thebalance.com/u-s-imports-and-exports-components-and-statistics-3306270> (Accessed on 23 October 2019).
3. An Outline of the U.S. Economy. *The U.S. Information Agency*: веб-сайт. – URL: <https://usa.usembassy.de/etexts/oecon/chap10.htm> (дата звернення 23.10.2019).
4. Central intelligence agency: веб-сайт. URL: <https://www.cia.gov/library/publications/resources/the-world-factbook/rankorder/2078rank.html> (Accessed on 25 October 2019).
5. Desjardins J. Mapped: The World's Largest Exporters in 2018. *Visual Capitalist*: веб-сайт. URL: <https://www.visualcapitalist.com/mapped-worlds-largest-exporters-in-2018/> (Accessed on 25 October 2019).
6. Dillinger J. The World's 20 Largest Exporting Countries. *World Atlas*: веб-сайт. URL: <https://www.worldatlas.com/articles/exports-by-country-20-largest-exporting-countries.html> (Accessed on 4 November 2019).
7. Dmitrieva K. U.S. Trade Gap Surged to \$621 Billion in 2018, 10-Year High. *Bloomberg*: веб-сайт. URL: <https://www.bloomberg.com/news/articles/2019-03-06/u-s-trade-gap-surged-to-621-billion-in-2018-highest-in-decade> (Accessed on 23 October 2019).
8. Shahbandeh M. Total value of U.S. agricultural exports from 2012 to 2019. *Statista*: веб-сайт. URL: <https://www.statista.com/statistics/220767/total-value-of-us-agricultural-exports-since-2000/> (Accessed on 4 November 2019).
9. Manning R. Will Global Trade Survive 2018? *Foreign Policy*: веб-сайт. URL: <http://foreignpolicy.com/2018/01/05/will-global-trade-survive-2018/> (Accessed on 4 November 2019).
10. O'Connel L. Share of the leading merchandise importers worldwide 2018, by importing nation. *Statista*: веб-сайт. URL: <https://www.statista.com/statistics/252140/share-of-the-leading-merchandise-importers-worldwide-by-importing-nation/> (Accessed on 23 October 2019).
11. Office of the United States Trade Representative : веб-сайт. URL: <https://ustr.gov/about-us/benefits-trade> (Accessed on 23 October 2019).
12. Simpson S.D. Top Agricultural Producing Countries. *Investopedia*: веб-сайт. URL: <https://www.investopedia.com/financial-edge/0712/top-agricultural-producing-countries.aspx> (Accessed on 23 October 2019).
13. Scott R.E. Record U.S. trade deficit in 2018 reflects failure of Trump's trade policies. *Economic Policy Institute*: веб-сайт. URL: <https://www.epi.org/blog/record-u-s-trade-deficit-in-2018-reflects-failure-of-trumps-trade-policies/> (Accessed on 23 October 2019).
14. Share of services within total trade of goods and services, selected countries, 2010 and 2018. *Eurostat*: веб-сайт. URL: [https://ec.europa.eu/eurostat/statistics-explained/index.php?title=File:Share\\_of\\_services\\_within\\_total\\_trade\\_of\\_goods\\_and\\_services\\_selected\\_countries\\_2010\\_and\\_2018\\_\(%25\)\\_GL2019.png](https://ec.europa.eu/eurostat/statistics-explained/index.php?title=File:Share_of_services_within_total_trade_of_goods_and_services_selected_countries_2010_and_2018_(%25)_GL2019.png) (Accessed on 23 October 2019).
15. Shatz H.J. Charting the U.S. Role in the World Economy. *RAND corporation*: веб-сайт. – URL: [https://www.rand.org/pubs/research\\_briefs/RB9918.html](https://www.rand.org/pubs/research_briefs/RB9918.html) (Accessed on 4 November 2019).
16. Top Trading Partners. *United State Census Bureau*: веб-сайт. URL: <https://www.census.gov/foreign-trade/statistics/highlights/top/top1812yr.html#exports> (Accessed on 25 October 2019).
17. U.S. International Trade in Goods and Services, Excel. *Bureau of Economic Analysis*: веб-сайт. URL: <https://www.bea.gov/international/index.htm#trade> (Accessed on 23 October 2019).

### ВНЕШНЯЯ ТОРГОВЛЯ США В УСЛОВИЯХ ОБОСТРЕНИЯ ГЛОБАЛЬНОЙ КОНКУРЕНЦИИ

**Аннотация.** В статье исследованы особенности внешней торговли США как ведущего экспортера и импортера мира. В частности, проведен анализ основных направлений экспортно-импортных операций и динамики формирования торгового сальдо страны. Исследована структура внешней торговли США, в частности роль услуг в экспорте страны и значение продовольственного экспорта, по которому страна сохраняет лидерские позиции. Роль страны как ведущего мирового экспортера и импортера рассматривается в контексте наращивания объемов внешней торговли ближайшего конкурента – Китая. Особое внимание уделено исследованию проблемы дефицита платежного баланса, в том числе дефицита баланса в торговле с Китаем. Приведена ретроспектива формирования отрицательного сальдо торгового баланса страны и проведен анализ факторов, формирующих его. Проанализированы действия правительства США в направлении сокращения дефицита торговли с Китаем и их эффективность.

**Ключевые слова:** США, экспорт, импорт, международная торговля, товары и услуги, торговый баланс, дефицит.

## US FOREIGN TRADE IN CONDITIONS OF EXPOSURE TO GLOBAL COMPETITION

**Summary.** The article explores the features of US foreign trade as a leading exporter and importer of the world under conditions of economic growth of China as the major exporter in global trade. The US positions in global trade are studied in the context of its highest urgency from the point of current President D. Trump. In particular, the analysis of the main directions of export-import operations and the dynamics of the formation of the trade balance of the country is concluded, including the structure of merchandise exports and imports, the value of trade deficit, and geographical structure of foreign trade. The structure of US foreign trade, in particular the role of services in the country's exports, and the importance of food exports, in which the country retains leadership, were examined. The leading positions of the USA at the global market of foods are studied from the view of efficiency of production, which helps the American food sector to export more than a half of the most consumed foods in global economy, soybeans and corn. It is underlined that the quality structure of the US exports (the share of production assets, technologies and business services) differs it from the structure of other, mostly Asian newly industrialized countries. Also, the role of the country as a leading world exporter and importer is considered in the context of increasing foreign trade volume of its closest competitor – China, and growing trade deficit with it. The retrospective of the formation of a negative balance of trade balance of the country is given since 1970-ies, and the factors that are shaping it are analyzed. In particular, growing economy the US and living standards, high national consumption including the consumption of high-quality goods, stability of national currency and deflation of Asian currencies are shown as factors causing the growth of trade deficit. In addition, the high costs of inputs for American production, especially of labor, make goods produced in the USA more expensive and less competitive from the point of price at the global market. The US Government's actions in reducing trade deficits with China are examined, as well as vision on this problem by American scholars, which show that position of the US government on this issue is being exaggerated, aggressive and ineffective. It is underlined and proved by the share of exports in GDP of the country that the USA is much less dependent on foreign trade than other countries, including China. Therefore, it is argued that imposing extra tariffs on Chinese goods by the USA may have negative effect that may undermine international economic relations.

**Key words:** USA, export, import, international trade, goods and services, trade balance, deficit.